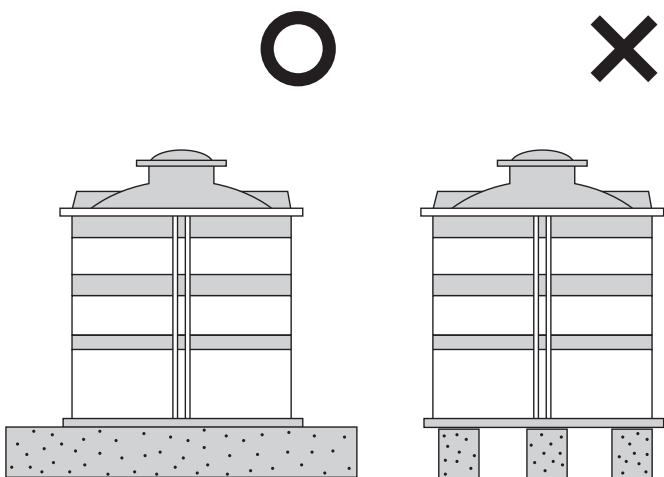


3 据付けのご注意

■据付け時

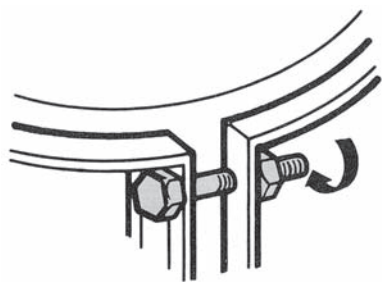
タンクの据付け基礎は全面支持にしてください。タンクを基礎上に設置する際、基礎面に鋭い突起物や石ころなどがないことを確認してください。

土中での埋込み使用は、土圧によりタンク変形が生じますのでご注意ください。



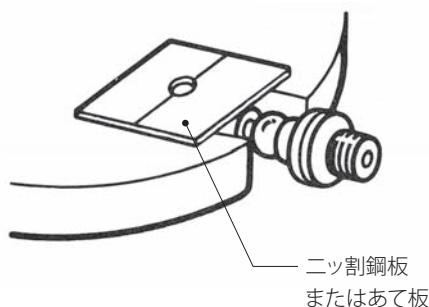
■補強枠付きタンクの場合

タンク金枠の締めつけボルトのゆるみを点検してください。



■タンク低部にドレン口がある場合

その部分に鋼板またはあて板を敷いてください。

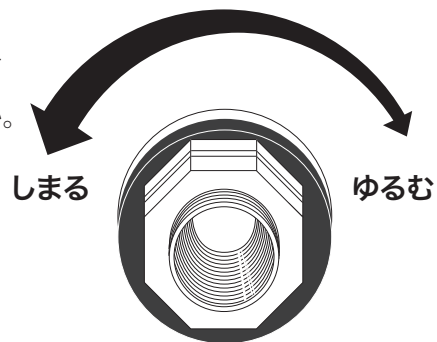


4 フィッティング・フランジ組立てのご注意

フィッティングを取付けて出荷した場合、輸送中にナットがゆるむことがありますので、組立て、配管前に必ず確認してください。

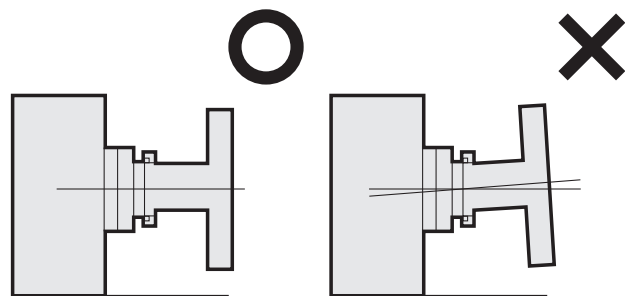
■フィッティング

ナットは、左方向へ手で締めた後パイプレンチで締めて下さい。ナットは、ポリエチレン又は塩ビ等の樹脂製品ですので、締めすぎるとネジ山がとぶ恐れがありますのでご注意ください。



■フランジ

フィッティングにフランジ等の取付けの際は、正しい角度でねじ込んで下さい。フィッティングにフランジ面のパッキンが全面につく様に締めつけて下さい。斜に締めすぎると液漏れの原因になりますので、ご注意ください。



■シールテープ

ツバつきフランジつき短管のネジ部にシールテープを巻いてねじ込んで下さい。

